



ESS |||

SÄKERHETS- OCH ANVÄNDNINGSSINSTRUKTIONER

Tack för att du köpte denna N-Com-produkt.
Läs bruksanvisningen noga innan du använder produkten.

Besök webbplatsen www.n-com.it för ytterligare information om modell ESS III.



MANUALS



TUTORIALS

ÖVERSIKT

1. VARNINGAR OCH SÄKERHET	3
1.1.Vägsäkerhet	3
1.2.Användning i säkra miljöer	3
1.3.Korrekt användning	3
1.4.Kvalificerad personal	3
1.5.Tillbehör och batterier	4
1.6.Kassering	4
2. FÖRPACKNINGENS INNEHÅLL	5
3. MONTERING I HJÄLMEN	6
4. FUNKTIONER	7
4.1.Funktionen Auto On / Off	8
4.2.Nödbromsljus	8
4.3.Positionsljus	8
4.4.Ljus för dålig sikt	8
5. BATTERI OCH LADDNING	9
5.1.Signal om urladdat batteri	9
5.2.Laddning av systemet	9
6. GARANTI	10
6.1.Garantins täckning och giltighet	10
6.2.Uteslutanden och begränsning av garantins täckning	10
6.3.Procedur för vidarebefordran av eventuella reklamationer	11
6.4.Produktens identifikation	11

1. VARNINGAR OCH SÄKERHET

Produkten överensstämmer med direktiv 2014/53/EU (RED). Fullständig försäkringen om överensstämmelse kan laddas ner på följande länk: www.n-com.it

Läs noggrant denna bruksanvisning samt de enkla reglerna som återges nedan. Försummad respekt för dessa regler kan leda till farliga situationer.

Varning: Produkten går inte att använda i officiella eller icke officiella tävlingar, på biltävlingsbanor, motorcykelbanor, crossbanor eller liknande.

Varning: Monteringen av N-Com medför en ökad vikt på cirka 27 g till hjälmens och de andra tillbehörens vikt.

1.1. Vägsäkerhet

Respektera alla gällande lagar som reglerar vägtrafik. Under körning får händerna bara användas för att köra fordonet. Alla åtgärder som gäller N-Com-systemet måste göras med fordonet stillastående.

I synnerhet:

- Respektera alltid trafikreglerna. Nödvändiga manövrer för att köra motorcykeln ska absolut prioriteras.
- ESS-systemet är försett med funktionen Nödbromsljus (ESS – Emergency Stop Signal). ESS-systemet ska INTE betraktas som ett substitut för motorcykelns egentliga stopp- eller bromssignaler och dess aktivering räcker därmed inte för att ensamt kunna signalera en inbromsning.
- Kontrollera att användningen av funktionen Nödbromsljus (ESS – Emergency Stop Signal) inte strider mot gällande lagstiftning i landet där fordonet sätts i trafik.

1.2. Användning i säkra miljöer

- Sätt inte på N-Com-systemet när de inte får användas eller när apparaten kan orsaka störningar eller farliga situationer.
- Stäng av under tankning av bensin. Använd inte N-Com-systemet på bensinstationerna. Använd inte anordningen i närheten av brännbara eller kemiska produkter.
- Stäng av i närheten av explosiva material.

1.3. Korrekt användning

Använd bara anordningen i normalt läge, som beskrivs i produktinformationen. Försök inte att plocka isär, ändra på eller modifiera någon del av N-Com-systemet.

Varning: en felaktig installation av systemet i hjälmen kan leda till att hjälmens egenskaper ändras, vilket kan ge upphov till farliga situationer. Installera N-Com enligt beskrivningen i produktinformationen. Kontakta vid tvekan din återförsäljare av N-Com-produkter.

1.4. Kvalificerad personal

Bara kvalificerad personal får utföra service på denna produkt. Vid felfunktion, vänd dig alltid till din återförsäljare. Hjälmen är en säkerhetsprodukt. Åverkan på denna och/eller det elektroniska systemet på insidan kan vara farligt, förutom att det leder till att garantin förfaller.

1.5. Tillbehör och batterier

- Använd bara typer av batteri, batteriladdare och tillbehör som godkänts av Nolangroup för just denna anordningsmodell.
- Användning av andra typer än de som anges kan vara farligt och leder till att all garanti förfaller.
- För information om de godkända tillbehörens tillgänglighet, kontakta din återförsäljare.
- När du ska koppla ur sladden ur ett tillbehör eller batteriladdaren, håll i kontakten och inte i sladden när du drar.
- Använd inte batterierna för andra ändamål än de som föreskrivs.
- Använd aldrig batteriladdare eller batterier som är skadade.
- Kortslut inte batteriet.
- Förvara batteriet i temperatur mellan 0° / +45°C (Laddar): -10° / +55°C (I drift).
- Fara för brand eller explosion: kasta inte batterierna på eld och utsätt inte för hög värme!
- Kasta inte batterierna i vanligt hushållsavfall. Bortskaffa batterierna enligt lokala lagbestämmelser.
- Ha inte på dig hjälmen under batteriladdningen.
- Hjälmen får aldrig lämnas inom räckhåll för barn utan tillsyn. Detta för att förhindra att en eventuell åtkomst till batterierna inte skadar deras hälsa allvarligt.

1.6. Kassering

Läs denna bruksanvisning och den för andra delar av systemet N-Com om hur systemet tas ur hjälmen.

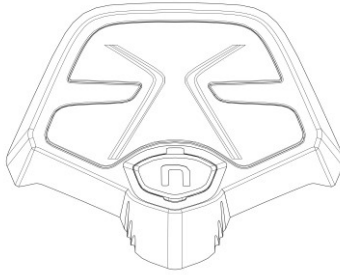
Då systemet en gång tagits loss, kassera det enligt följande indikationer:




- Bilden av ett förkryssat sopkärl innebär att produkten inom EU ska behandlas som särskilt avfall då den inte längre ska användas.
- Kassera inte dessa produkter bland osorterat hushållsavfall.
- Korrekt kassering av apparater som inte längre används bidrar till att förebygga möjliga negativa effekter på miljö och personhälsa.
- Inom EU tar återförsäljaren gratis emot den förbrukade produkten i samband med leveransen av den nya produkten, på villkor att den är likvärdig och i förhållandet en mot en.
- För mer detaljerad information om bortskaffande av apparater som inte längre används, kontakta kommunen, renhållningsverket eller den affär där produkten inköpts.

2. FÖRPACKNINGENS INNEHÅLL

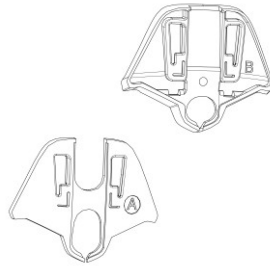
I förpackningen N-Com ESS III finns följande delar:



ESS-system III



USB C-kabel



Hjälmadapter (2x)

3. MONTERING I HJÄLMEN

Viktigt: innan ni installerar N-Com-systemet råder vi er till att skriva av identifikationskoden för produkten som sitter på själva produkten (se kap. 6.4).

- Välj den lämpligaste adaptern för skalformen i enlighet med din hjälmmodell (fig. 1).
- Kläm fast ESS III-systemet på adaptern (fig. 2-3).
- Ta bort skyddsfilmerna från den dubbelhäftande tejpens (fig. 4).
- Limma fast ESS III-systemet på den mittre bakre delen av hjälmen enligt bilden (fig. 5-6).

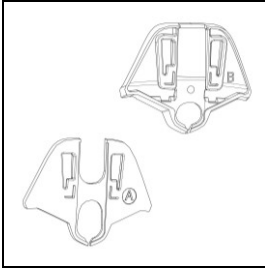


Fig. 1

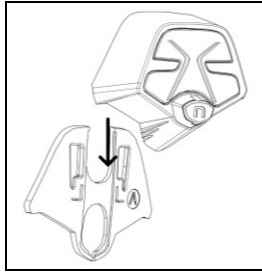


Fig. 2

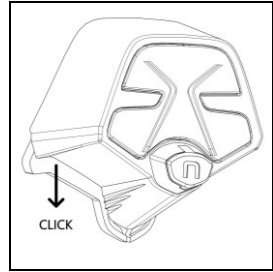


Fig. 3

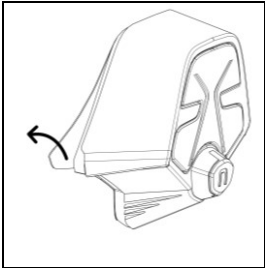


Fig. 4

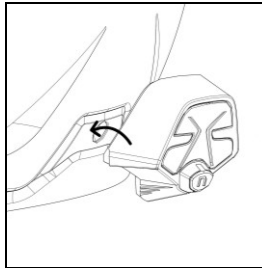


Fig. 5

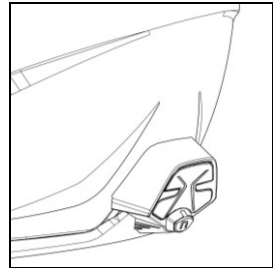
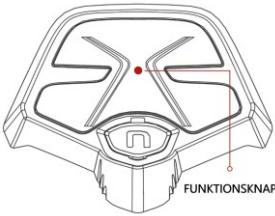


Fig. 6

4. FUNKTIONER

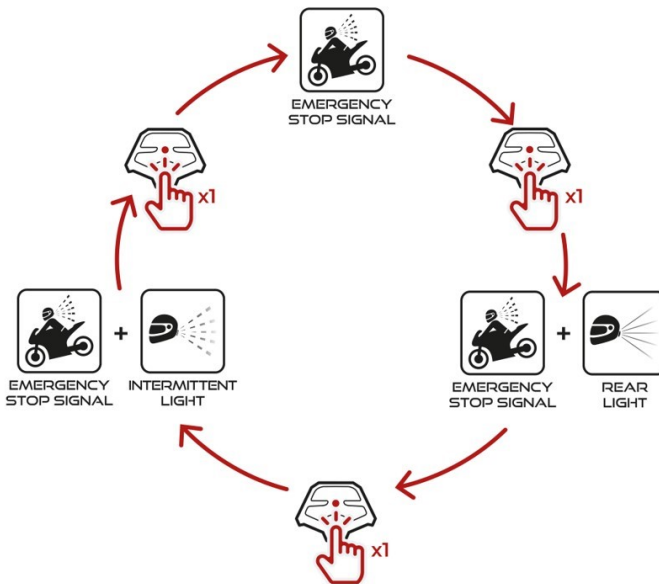
Obs! Innan N-Com används för första gången ska batteriet laddas helt, i minst 10 timmar. För att uppnå bästa prestanda från batteriet bör man de första gångerna ladda om dem fullständigt. Därefter kan du ladda batteriet även under en kort tid. Om möjligt ska du utföra en fullständig laddningscykel.



Påsättning	Håll funktionsknappen intryckt i ca 3 sekunder tills lysdioden tänds. Varje gång systemet startas aktiveras läge 1.
Avstängning	Håll funktionsknappen intryckt i cirka 3 sekunder. Avstängningen bekräftas genom att lysdiодerna blinkar fyra gånger.

ESS-systemet är försett med en meny med tre driftlägen: NÖDBROMSLJUS, POSITIONSLJUD OCH LJUS FÖR DÅLIG SIKT.

För att bläddra i funktionsmenyn trycker man in funktionsknappen en kort stund. Varje gång man trycker hoppar systemet till nästa läge.



Observera: Vi rekommenderar att ni inaktiverar funktionen för nödbromsljus i förarhjälmerna om det även förekommer en passagerare på motorcykeln.

4.1. Funktionen Auto On / Off

Om hjälmen förblir orörlig under mer än 60 sekunder kommer systemet ESS att inta driftläget "deep sleep" (insomning). Systemet återaktiveras helt så snart som det läser av en rörelse.

Om systemet befinner sig i funktionsläget för "deep sleep" i mer än 3 dagar stängs det av helt. För att sätta på systemet igen behöver man trycka på påslagningsknappen.

4.2. Nödbromsljus

Systemet ESS är försett med ett lysdiodssystem som fyller en hjälpfunktion till nödbromsningar. Om en nödbromsning utförs blinkar ESS:s lysdioder under några sekunder.

Observera: ESS-systemet är helt fristående från motorcykelns bromssystem eftersom det autonomt läser av accelerationen som hjälmen utsätts för.

4.3. Positionsljus

Funktionen för positionsljus aktiverar de nedre i ESS-systemet och håller dem tända så länge funktionen används.

Om man i samband med en inbromsning aktiverar funktionen för nödbromsljus blinkar alla lysdioder.

4.4. Ljus för dålig sikt

Med hjälp av ljuset för dålig sikt kan man se bättre vid dimma eller i situationer där sikten är begränsad. Om man väljer denna funktion tänds de nedre i ESS-systemet och lyser intermittent.

Om man i samband med en inbromsning aktiverar funktionen för nödbromsljus blinkar alla lysdioder.

5. BATTERI OCH LADDNING

5.1. Signal om urladdat batteri

Under driften varnar systemet användaren då batteriet nästan är urladdat (lysdioderna börjar blinka för att indikera "Reserv"-status). Efter den första signaleringen har systemet ungefär 1 timmes batteritid kvar. Meddelandet upprepas var 10:e minut.

5.2. Laddning av systemet

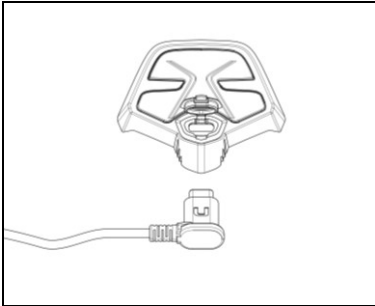


Fig. 7

För laddning, anslut systemet till en laddare eller ett strömförsörjt USB-uttag med den medföljande USB/USB-C-kabeln.

Laddningen fungerar på följande vis:

När man ansluter ESS III-systemet till laddaren, blinkar lysdioderna ungefär var 10:e sekund. När batteriet har laddats klart, stängs ESS III-systemet av.

N.B.: Om du ej ska använda N-Com systemet inom en längre period, behöver du ladda batteriet till full kapacitet innan förvaring.

N.B.: Om systemet ej ska användas inom en längre period, gör en full laddning av systemet åtminstone var 6:e månad för att undvika slitage eller skada på batteriet.

N.B.: Om N-Com systemet lämnas mer än 6 månader utan att laddas, kan i vissa fall systemet ej startas; i detta fall, ladda N-Com systemet i minst 24 timmar (även om den LED lampan inte blinkar), försök sedan starta systemet igen.

6. GARANTI

Med detta GARANTIBEVIS garanterar Nolangroup köparen att produkten i samband med köpet är fri från material- och tillverkningsfel.

Vi ber dig att:

- Läsa varningsföreskrifterna om säker och korrekt användning.
- Kontrollera garantivillkoren.
- **Spara det ursprungliga inköpskvittot.** Det måste visas upp vid reparationer under garantitiden. I dessa fall ska produkten lämnas in till återförsäljaren som du köpte den av.

6.1. Garantins täckning och giltighet

Om något fel som täcks av detta garanticertifikat upptäcks inom den period som anges i listan på webbplatsen (Support / Instruktionsmanualer) beroende på i vilket land den köptes (inköpsdatumet som anges på kvittot kommer att gälla), Nolangroup kommer genom sitt distributionsnät och efter kontroll av defekten att reparera eller byta ut den defekta produkten. Nolangroup står för allt material och arbete som kan tänkas vara nödvändigt för att åtgärda det anmälda felet, med undantag för om skadan har orsakats av ett av de alternativ som anges i följande avsnitt "Uteslutanden och begränsning av garantins täckning".

6.2. Uteslutanden och begränsning av garantins täckning

Denna garanti täcker bara material- och tillverkningsfel.

Nolangroup kan inte anses vara ansvarigt för fel på produkten som helt eller delvis kan tillskrivas någon annan orsak, inklusive, men inte begränsat till följande:

- Fel eller skador som uppstår p.g.a. att produkten används vid andra förhållanden än de vanliga.
- Skador som orsakas av felaktig användning eller som inte överensstämmer med normal funktion enligt vad som anges i instruktionerna från Nolangroup för användning och skötsel av produkten.
- Vanvård och normalt slitage på invändiga och utvändiga delar.
- Varje skada som uppstår p.g.a. en olycka.
- Varje ändring eller modifiering som gjorts av användaren eller tredjepersoner på hjälmen eller N-Com-systemet.
- Användning av icke kompatibla tillbehör som inte är godkända av Nolangroup för den inköpta modellen av N-Com-anordningen.
- Förbrukningsdelar som kan anses vara utsatta för slitage eller påfrestning som till exempel det laddningsbara batteriet och anslutningskablarna mellan N-Com-system och andra anordningar.
- När produkten används tillsammans med tillbehör eller anordningar avseende vilka Nolangroup inte har kontrollerat kompatibiliteten, kan inte korrekt funktion för kombinationen produkt/periferienhet garanteras.
- Samtliga specifika och upplevda situationer som kan uppstå vid dynamisk användning av hjälmen, som till exempel problem med komforten under körningen eller aerodynamiska brus eller vinanden.

Nolangroup kan inte i något fall anses vara ansvarigt för oförutsedda eller indirekta skador (inklusive personskador utan någon som helst begränsning) som orsakas av åsidosättande av skyldigheterna enligt denna garanti om produkterna från Nolangroup.

6.3. Procedur för vidarebefordran av eventuella reklamationer

För att vidarebefordra en reklamation som täcks av denna garanti måste köparen meddela det påträffade påstådda felet direkt till återförsäljaren som N-Com-systemet köptes av och samtidigt visa upp produkten i fråga och en kopia på inköpskvittot.

INNAN DU VÄNDER DIG TILL ÅTERFÖRSÄLJAREN RÅDER VI DIG ATT NOGGRANT LÄSA BRUKSANVISNINGEN SOM BIFOGAS PRODUKTEN.

GARANTINS GILTIGHET BÖRJAR FRÅN INKÖPSDATUMET OCH OMFATTAR ENDAST DEN TIDSPERIOD SOM GÄLLER FÖR INKÖPSLANDET - Se lista på webbplatsen (Support / Instruktionsmanualer).

De åtgärder som utförs under garantin förlänger inte garantitiden. Vid utbyte av produkten eller en av dess komponenter ges därför ingen ny garantitid på produkten eller den enskilda komponent som ges i utbyte, utan det är fortfarande inköpsdatumet för den ursprungliga produkten som gäller.

Om Nolangroup reparerar eller byter ut produkten får nämnda produkt – endast för reparationer eller utbyten av elektroniska komponenter – en garantitid som motsvarar den återstående tiden av den ursprungliga garantin eller nittio (90) dagar från reparationsdatumet (den längsta tiden gäller).

Reparation eller utbyte kan utföras även genom att komponenter återställs med motsvarande funktionsduglighet. Delar eller komponenter som byts ut blir Nolangroup ägare till.

NOLANGROUP FÖRBEHÅLLER SIG RÄTTEN ATT NÅR SOM HELST UTAN FÖRHANDSMEDELANDE MODIFIERA EGENSKAPER, FUNKTIONER, KOMPATIBILITET OCH PROGRAMVARA.

Denna garanti påverkar inte kundens lagrättigheter under gällande nationell lag och konsumentens rättigheter i förhållande till återförsäljaren, vilka fastställts genom köpe-/försäljningskontraktet.

6.4. Produktens identifikation

N-Com-produkterna identifieras med en kod som möjliggör produktens spårbarhet och identifikation. Identifikationskoden (S/N) återges på klistermärket som sitter på N-Com-systemet.



WWW.N-COM.IT