



ESS |||

VEILIGHEID EN GEBRUIKSAANWIJZING

Dank u voor de aankoop van een N-Com product.
Lees de instructies goed door alvorens het product te gebruiken.

Voor meer informatie over de ESS III, gaat u naar www.n-com.it



MANUALS



TUTORIALS

Inhoudsopgave

1. WAARSCHUWINGEN EN VEILIGHEID.....	3
1.1.Verkeersveiligheid.....	3
1.2.Het gebruik op veilige plaatsen	3
1.3.Het gebruik op gepaste wijze	3
1.4.Gekwalificeerd personeel	3
1.5.Accessoires en batterijen	4
1.6.Afvalverwerking	4
2. INHOUD VAN DE VERPAKKING	5
3. INSTALLATIE VAN HET SYSTEEM.....	6
4. FUNCTIES	7
4.1.Functie Auto On / Off.....	8
4.2.Noodremlicht	8
4.3.Positielicht	8
4.4.Licht in geval van weinig zichtbaarheid	8
5. BATTERIJ EN OPLADEN.....	9
5.1.Signaal batterij leeg.....	9
5.2.Het systeem opladen	9
6. GARANTIE.....	10
6.1.Dekking en geldigheid van de garantie.....	10
6.2.Uitsluitingen en beperkingen van de dekking.....	10
6.3.Procedure voor het doorsturen van eventuele klachten.....	11
6.4.Identificatie van het product	11

1. WAARSCHUWINGEN EN VEILIGHEID

Product in overeenstemming met de Richtlijn 2014/53/EU (RED). Volledige conformiteitsverklaring te downloaden op www.n-com.it

Lees aandachtig deze handleiding, evenals de onderstaande eenvoudige normen. Het niet respecteren van deze normen kan gevaarlijke situaties veroorzaken.

Aandacht: het product mag niet worden gebruikt in officiële en niet officiële competities, op motorbanen, circuits, pistes en dergelijken.

Aandacht: de installatie van het N-Com systeem verhoogt het gewicht met ongeveer 27 g, wat moet worden opgeteld bij het gewicht van de helm en de andere accessoires.

1.1. Verkeersveiligheid

Respecteer alle van kracht zijnde verkeersregels. Tijdens het rijden mogen de handen enkel worden gebruikt om het voertuig te besturen. Elke handeling in verband met het N-Com systeem moet worden uitgevoerd wanneer het voertuig stilstaat.

In het bijzonder:

- In elk geval moet men eerst en vooral de verkeersregels nakomen en het voertuig besturen.
- Het systeem ESS is voorzien van de functie Noodremlicht (ESS – Emergency Stop Signal). Het systeem ESS mag NIET beschouwd worden als vervanging van de stop- of remsignalen van het voertuig, en is dus niet voldoende om het remmen te signaleren.
- Controleer dat het gebruik van de functie Noodremlicht (ESS – Emergency Stop Signal) niet in tegenstelling is met het normenstelsel dat van kracht is in het land waar u reist.

1.2. Het gebruik op veilige plaatsen

- Schakel het N-Com systeem niet in wanneer het gebruik ervan verboden is of wanneer het apparaat storing of gevaarlijke situaties kan veroorzaken.
- Schakel uit wanneer men brandstof tankt. Gebruik het N-Com systeem niet in tankstations. Gebruik het mechanisme niet in de nabijheid van brandstoffen of chemische producten.
- Schakel uit in de nabijheid van ontplofbaar materiaal.

1.3. Het gebruik op gepaste wijze

Gebruik het mechanisme enkel in de normale positie, zoals beschreven in de relatieve documentatie van het product. Probeer niet om het N-Com systeem te demonteren, te forceren of delen ervan te wijzigen.

Let op: een verkeerde installatie van het systeem in de helm kan de kenmerken van de helm zelf wijzigen, waardoor gevaarlijke omstandigheden ontstaan. Het N-Com systeem installeren zoals voorgeschreven in de bijsluiting van het product. In geval van twijfels dient u zich te wenden tot uw N-Com verkooppunt.

1.4. Gekwalificeerd personeel

Enkel gekwalificeerd personeel mag technische assistentie verlenen op dit product. Wanneer het slecht werkt, wendt men zich tot uw vaste verkoper.

1.5. Accessoires en batterijen

- Gebruik voor het mechanisme enkel door Nolangroup goedgekeurde types van batterijen, batterijladers en accessoires.
- Het gebruik van andere types dan aangeduid kan gevaarlijk zijn en doet alle garantie vervallen.
- Voor de beschikbaarheid van de goedgekeurde accessoires, wendt u zich tot uw vaste verkoper.
- Wanneer men de stroomtoevoerkabel van welk accessoire dan ook of van de batterijlader losmaakt, trekt men aan de plug en niet aan de kabel zelf.
- Gebruik de batterijen niet voor andere doeleinden.
- Gebruik nooit beschadigde batterijladers of batterijen.
- Veroorzaak geen kortsluiting aan de batterijen.
- Bewaar de batterijen op een temperatuur tussen 0° / +45°C (Opladen); -10° / +55°C (Gebruiksduur).
- Brand- en ontploffingsgevaar: werp de batterijen niet in vuur en stel ze niet bloot aan hoge temperaturen!
- Werp de batterijen niet bij het stadsafval. Verwerk de batterijen door de lokale normen te respecteren.
- Draag de helm niet wanneer de batterij wordt opgeladen.
- De helm mag niet binnen handbereik van kinderen, zonder toezicht, gelaten worden omdat de batterijen eventueel ernstige problemen voor hun gezondheid zouden kunnen veroorzaken.

1.6. Afvalverwerking

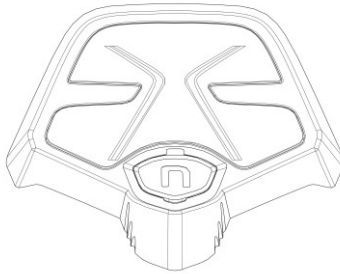
Als referentie gebruikt men deze handleiding en de relatieve handleiding van de andere delen van het N-Com systeem, voor de afvalverwerking van het systeem. Nadat men het systeem heeft verwijderd, handelt men volgens onderstaande indicaties:



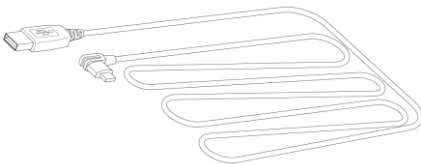
- De aanwezigheid van een rijdende emmer met een streep erdoor wijst erop dat het product binnen de EEG aan het einde van zijn levensduur op een speciale manier verwerkt moet worden.
- Deze producten niet verwerken met niet gescheiden huisafval.
- De correcte verwerking van verouderde apparaten draagt toe tot het voorkomen van mogelijke negatieve gevolgen voor de gezondheid en voor het milieu.
- Binnen de Europese Unie zorgt de verkoper bij het leveren van de nieuwe apparatuur voor de gratis inzameling van gebruikte apparatuur, zolang deze equivalent is aan één-op-één.
- Voor meer gedetailleerde informatie in verband met de afvalverwerking van verouderde apparaten, contacteert men de gemeente, de dienst voor afvalverwerking of de winkel waar men het product heeft gekocht.

2. INHOUD VAN DE VERPAKKING

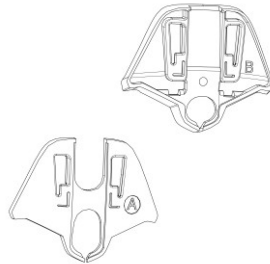
In de verpakking van N-Com ESS III bevindt zich het volgende:



Systeem ESS III



Kabel USB C



Adapters helm (2x)

3. INSTALLATIE VAN HET SYSTEEM

Belangrijk: voordat het N-Com systeem wordt geïnstalleerd, wordt aanbevolen om de identificatiecode van het product te noteren (zie hfdst. 6.4).

- Selecteer de meest geschikte adapter voor de vorm van de kap van uw helmmodel (Fig. 1).
- Koppel het systeem ESS III op de adapter (Fig. 2-3).
- Verwijder de beschermfolie van de dubbelklever (Fig. 4).
- Lijm het systeem ESS III op het centrale deel achteraan van de helm zoals is aangeduid op de afbeelding (Fig. 5-6).

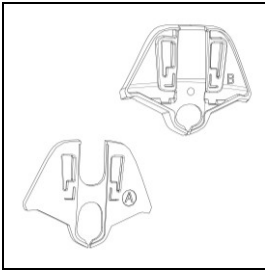


Fig. 1

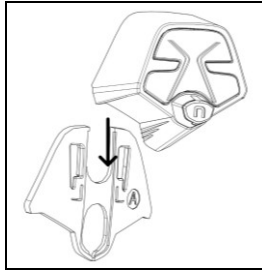


Fig. 2

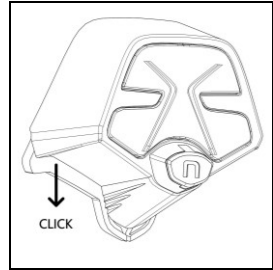


Fig. 3

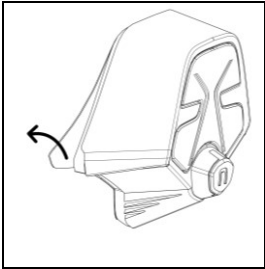


Fig. 4

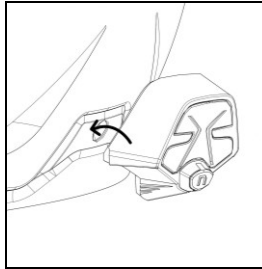


Fig. 5

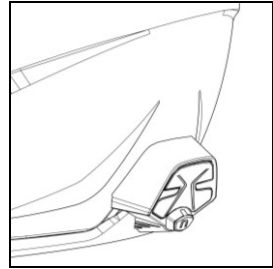
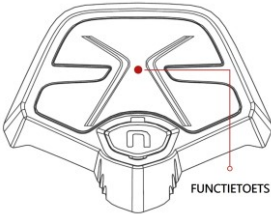


Fig. 6

4. FUNCTIES

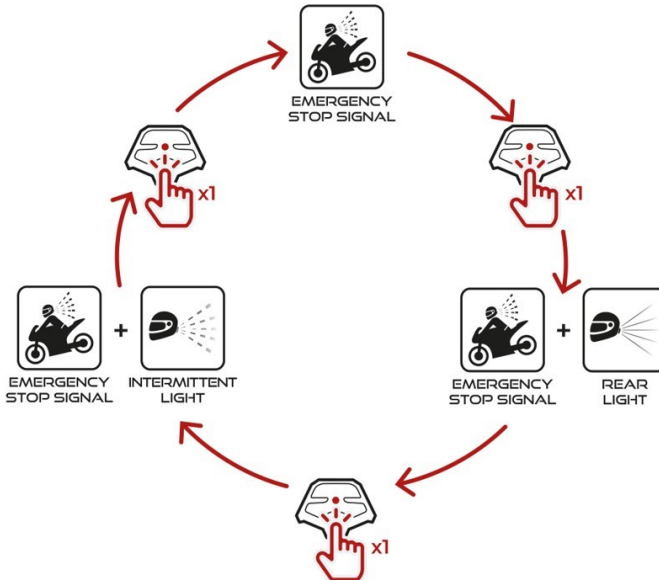
Opmerking: Voordat het N-Com mechanisme voor de eerste keer gaat gebruikt worden, moet de batterij voor minstens 10 uur opladen. Om de beste prestaties van de accu te verkrijgen, moeten de eerste laadcycli compleet zijn. Vervolgens kan de batterij ook voor kortere periodes opgeladen worden. Het is alleszins beter om een volledige laadcycli uit te voeren.



Inschakeling	Druk ongeveer 3 seconden op de functietoets tot de LED gaat branden. Elke keer dat het systeem wordt ingeschakeld, gaat het in modaliteit 1.
Uitschakeling	Druk ongeveer 3 seconden op de functietoets. De uitschakeling wordt bevestigd door 4 keer knipperen van de LEDs.

Het systeem ESS is voorzien van een menu met 3 modaliteiten van werking: NOODREMLICHT, POSITIELICHT, LICHT IN GEVAL VAN WEINIG ZICHTBAARHEID.

Om het menu van de functionaliteiten te overlopen, moet eventjes de toets Functie ingedrukt gehouden worden. Bij elke druk zal een andere functionaliteit bereikt worden.



Opmerking: Er wordt aanbevolen om de functie Noodremlicht te deactiveren op de helm van de bestuurder indien ook een passagier aanwezig is.

4.1. Functie Auto On / Off

Als de helm langer dan 60 seconden niet beweegt, wordt het systeem ESS in de modaliteit "deep sleep" gesteld. Het systeem wordt opnieuw compleet geactiveerd wanneer een beweging wordt gedetecteerd. Als het systeem zich langer dan 3 dagen in de modaliteit "deep sleep" bevindt, wordt het compleet uitgeschakeld. Om het opnieuw in te schakelen, moet op de toets voor de inschakeling gedrukt worden.

4.2. Noodremlicht

Het systeem ESS is voorzien van een hulpsysteem met LED van de noodrem. De 5 LEDs van ESS zullen enkele seconden knipperen in geval een noodremming wordt uitgevoerd.

Opmerking: Het systeem ESS is onafhankelijk van het remsysteem van het voertuig omdat het autonoom de acceleratie leest die de helm ervaart.

4.3. Positielicht

Met het positielicht kunnen de LEDs van het systeem ESS geactiveerd worden, zodat ze altijd oplichten gedurende het gebruik.

Als de functie van het noodremlicht wordt geactiveerd wanneer wordt geremd, zullen alle LEDs knipperen.

4.4. Licht in geval van weinig zichtbaarheid

Met dit licht wordt een betere zichtbaarheid verkregen in geval van mist of een zeer beperkte zichtbaarheid. Wanneer deze modaliteit geselecteerd, zullen de LEDs van het systeem ESS knipperend oplichten.

Als de functie van het noodremlicht wordt geactiveerd wanneer wordt geremd, zullen alle LEDs knipperen.

5. BATTERIJ EN OPLADEN

5.1. Signaal batterij leeg

Tijdens de werking waarschuwt het systeem de gebruiker wanneer de batterij bijna leeg is (de LEDs beginnen te knipperen om de status "Reserve" aan te geven). Het bericht wordt elke 10 minuten herhaald.

5.2. Het systeem opladen

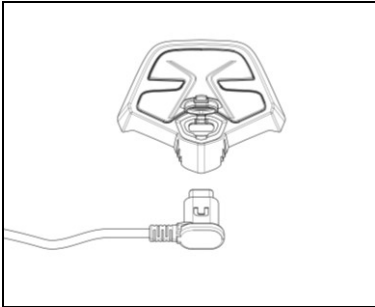


Fig. 7

Voor het opladen, of aan een lader of USB aansluiten van het systeem gebruikt u de meegeleverde USB/USB-C kabel.

Het opladen gebeurt als volgt:

Bij de aansluiting van het systeem ESS III op de oplader knipperen de LEDs ongeveer elke 10 seconden. Wanneer de batterij is opgeladen, wordt het systeem ESS III uitgeschakeld.

Opmerking: Mocht je het N-Com system langere tijd niet gebruiken adviseren wij de batterij volledig te laden voor het weg zetten.

Opmerking: Als het systeem langer dan 6 maanden niet gebruikt dan zou elke 6 maanden deze opnieuw volledig geladen moeten worden.

Opmerking: Als het systeem meer dan 6 maanden niet geladen is kan het zijn dat deze niet meer aan gaat, Graag dan eerst het systeem 24 uur lang laden en dan kan het systeem gebruikt worden.

6. GARANTIE

Met dit GARANTIECERTIFICAAT garandeert Nolangroup de koper dat het product op het moment van aankoop vrij is van materiaal- en fabricagefouten.

We nodigen u uit om:

- De waarschuwingen voor de veiligheid en het correcte gebruik door te lezen.
- De termen en de voorwaarden van de garantie te bekijken.
- **Het originele aankoopbewijs te bewaren.** Het is noodzakelijk om het voor te leggen in geval van reparaties onder garantie. In deze gevallen moet het product worden verzonden naar de winkel waar het werd aangeschaft.

6.1. Dekking en geldigheid van de garantie

Als een defect, dat door dit garantiecertificaat wordt gedekt, wordt gedetecteerd binnen de periode die is gespecificeerd in de lijst op de website (Ondersteuning / Handleidingen), afhankelijk van het land waarin het is gekocht (de aankoopdatum prevaleert die op het ontvangstbewijs is vermeld), zal Nolangroup, via haar distributienetwerk en na controle van het defect, het defecte product repareren of vervangen. Nolangroup zal al het materiaal en werk leveren dat redelijkerwijs nodig is om het gemelde defect te verhelpen, behalve indien de schade wordt veroorzaakt door een van de redenen die worden vermeld in de volgende paragraaf "Uitsluitingen en beperkingen van de dekking".

6.2. Uitsluitingen en beperkingen van de dekking

Deze garantie dekt alleen materiaal- en fabricagedefecten.

Nolangroup kan niet verantwoordelijk gesteld worden voor productdefecten die geheel of gedeeltelijk zijn toe te schrijven aan enige andere oorzaak, inclusief maar niet beperkt tot:

- Defecten of schade als gevolg van het gebruik van het product onder andere omstandigheden dan normaal.
- Schade veroorzaakt door oneigenlijk gebruik en niet in overeenstemming met normaal gebruik zoals is aangegeven in de instructies voor gebruik en onderhoud van het product geleverd door Nolangroup.
- Verwaarlozing en normale slijtage van interne en externe onderdelen.
- Alle schade als gevolg van een ongeval.
- Elke wijziging of manipulatie door de gebruiker of derden aan de helm of het N-Com systeem.
- Gebruik van niet-compatibele accessoires die niet zijn goedgekeurd door Nolangroup voor het aangeschafte model van het N-Com apparaat.
- Verbruiksdelen die onderhevig zijn aan slijtage, zoals bijvoorbeeld de oplaadbare batterij en de verbindingskabels tussen N-Com systemen en andere apparaten.
- De correcte werking van de combinatie product/randapparatuur, wanneer het product wordt gebruikt samen met accessoires of apparatuur waarvan Nolangroup de compatibiliteit niet heeft gecontroleerd.
- Alle specifieke en subjectieve situaties die zich kunnen voordoen bij dynamisch gebruik van de helm, zoals bijvoorbeeld comfortproblemen tijdens het rijden of geruis en aerodynamisch sissen.

In ieder geval kan Nolangroup niet verantwoordelijk worden gehouden voor toevallige of gevolgschade (inclusief maar niet beperkt tot letsels aan personen) als gevolg van het niet nakomen van de verplichtingen die voortvloeien uit deze garantie met betrekking tot producten van Nolangroup.

6.3. Procedure voor het doorsturen van eventuele klachten

Om elke klacht door te sturen die onder deze garantie valt, moet de koper de verkoper waar het N-Com-systeem is gekocht rechtstreeks op de hoogte stellen van het vermeende defect dat is gevonden, en tegelijkertijd het product dat onderwerp is van de klacht en een kopie van het ontvangstbewijs voorleggen.

ALVORENS CONTACT OP TE NEMEN MET DE VERKOPER, RADEN WE AAN OM DE GEBRUIKSAANWIJZINGEN ZORGVULDIG TE LEZEN DIE BIJ HET PRODUCT ZIJN GEVOEGD. DE GARANTIE IS UITSLUITEND GELDIG VANAF DE AANKOOPDATUM VOOR DE PERIODE DIE IS VOORZIEN IN HET LAND VAN AANKOOP - zie de lijst op de website (Ondersteuning / Handleidingen).

De service uitgevoerd in garantie verlengt de garantieperiode niet. In geval van vervanging van het product of een van zijn componenten, begint er geen nieuwe garantieperiode op het product of op het afzonderlijke component dat als vervanging wordt geleverd, maar moet rekening worden gehouden met de aankoopdatum van het originele product.

Alleen voor reparaties of vervanging van elektronische componenten, als Nolangroup het product repareert of vervangt, heeft het product een garantieperiode die gelijk is aan het resterende deel van de oorspronkelijke garantie of negentig (90) dagen vanaf de reparatiedatum (de langste periode wordt beschouwd).

De reparatie of vervanging kan ook worden uitgevoerd met componenten die zijn geregenereerd met gelijkwaardige functionaliteiten. De vervangen onderdelen of componenten worden eigendom van Nolangroup.

NOLANGROUP BEHOUDT ZICH HET RECHT VOOR OM OP ELK MOMENT EN ZONDER VOORAFGAANDE WAARSCHUWING FUNCTIES, FUNCTIONALITEITEN, COMPATIBILITEIT, SOFTWARE TE WIJZIGEN.

Deze garantie heeft geen invloed op de wettelijke rechten van de klant onder de huidige nationale jurisdictie en de consumentenrechten jegens de detailhandelaar die zijn vastgelegd in het koop-/verkoopcontract.

6.4. Identificatie van het product

De N-Com producten worden geïdentificeerd door middel van een code die de traceerbaarheid en de identificatie van het product mogelijk maakt.

De identificatiecode (S/N) is aangebracht op de zelfklever op het systeem N-Com.



WWW.N-COM.IT