



ESS |||

ΑΣΦΑΛΕΙΑ ΚΑΙ ΟΔΗΓΙΕΣ ΧΡΗΣΗΣ

Σας ευχαριστούμε που αγοράσατε ένα προϊόν N-Com.
Διαβάστε προσεκτικά τις οδηγίες χρήσης πριν χρησιμοποιήσετε το προϊόν.

Για περισσότερες πληροφορίες σχετικά με το ESS III, επισκεφτείτε τον ιστότοπο www.n-com.it



MANUALS



TUTORIALS

Περίληψη

1. ΥΠΟΔΕΙΞΕΙΣ ΚΑΙ ΑΣΦΑΛΕΙΑ	3
1.1.Οδική ασφάλεια.....	3
1.2.Άνοιγμα σε ασφαλείς χώρους.....	3
1.3.Σωστή χρήση.....	3
1.4.Ειδικευμένο προσωπικό.....	4
1.5.Εξαρτήματα και μπαταρίες.....	4
1.6.Απόρριψη.....	4
2. ΠΕΡΙΧΟΜΕΝΑ ΤΟΥ ΠΑΚΕΤΟΥ	5
3. ΤΟΠΟΘΕΤΗΣΗ ΣΤΟ ΚΡΑΝΟΣ	6
4. ΛΕΙΤΟΥΡΓΙΕΣ	7
4.1.Λειτουργία Αυτοματου On / Off.....	8
4.2.Φως Φρεναρισματος εκτακτης αναγκης.....	8
4.3.Φως Θεσης.....	8
4.4.φως για την πολυ μικρη ορατοτητα.....	8
5. ΜΠΑΤΑΡΙΑ ΚΑΙ ΕΠΑΝΑΦΟΡΤΙΣΗ	9
5.1.Σήμα αποφορτισμένης μπαταρίας.....	9
5.2.Επαναφόρτιση του συστήματος.....	9
6. ΕΓΓΥΗΣΗ	10
6.1.Κάλυψη εγγύησης και εγκυρότητα.....	10
6.2.Εξαιρέσεις και περιορισμοί κάλυψης.....	10
6.3.Διαδικασία για την προώθηση τυχόν καταγγελιών.....	11
6.4.Ταυτοποίηση του προϊόντος.....	11

1. ΥΠΟΔΕΙΞΕΙΣ ΚΑΙ ΑΣΦΑΛΕΙΑ

Προϊόν που συμμορφώνεται με την Οδηγία 2014/53/EU (RED). Μπορείτε να λάβετε ολόκληρη τη δήλωση συμμόρφωσης από τον σύνδεσμο: www.n-com.it

Διαβάστε προσεκτικά το παρόν βιβλιαράκι οδηγιών. Διαβάστε τους απλούς κανόνες που αναφέρονται στη συνέχεια. Η μη τήρηση των κανόνων αυτών μπορεί να προκαλέσει επικίνδυνες καταστάσεις.

Προσοχή: το προϊόν δεν μπορεί να χρησιμοποιηθεί σε επίσημους και μη επίσημους διαγωνισμούς, σε εγκαταστάσεις μοτοσικλετικών αγώνων, σε σερκούς, πίστες και τα παρόμοια.

Προσοχή: η τοποθέτηση του συστήματος N-Com συνεπάγεται την αύξηση του βάρους κατά 27 γραμμ. περίπου που προστίθεται στο βάρος του κράνους και των άλλων εξαρτημάτων.

1.1. Οδική ασφάλεια

Τηρείτε όλους τους ισχύοντες νόμους που ρυθμίζουν την οδική κυκλοφορία. Στη διάρκεια της οδήγησης, τα χέρια πρέπει να απασχολούνται με την οδήγηση του οχήματος. Κάθε ενέργεια που θα γίνει πάνω στο σύστημα N-Com πρέπει να διεξάγεται με το όχημα σταματημένο.

Συγκεκριμένα:

- Σε κάθε περίπτωση η τήρηση του κώδικα οδικής κυκλοφορίας και οι απαραίτητοι χειρισμοί για την οδήγηση της μοτοσικλέτας έχουν απόλυτη προτεραιότητα.
- Το σύστημα ESS διαθέτει τη λειτουργία Φως φρεναρίσματος έκτακτης ανάγκης (ESS – Emergency Stop Signal). Το σύστημα ESS ΔΕΝ πρέπει να θεωρείται ότι αναπληρώνει τα σήματα σταματήματος ή φρεναρίσματος της μηχανής και συνεπώς δεν πρέπει να θεωρείται επαρκές για τη σηματοδότηση του φρεναρίσματος.
- Βεβαιωθείτε ότι η χρήση της λειτουργίας Φως φρεναρίσματος έκτακτης ανάγκης (ESS – Emergency Stop Signal) δεν είναι αντίθετο με τον κανονισμό που ισχύει στη Χώρα όπου ταξιδεύετε.

1.2. Άνοιγμα σε ασφαλείς χώρους

- Μην ενεργοποιείτε το σύστημα N-Com όταν η χρήση του απαγορεύεται ή όταν η συσκευή μπορεί να προκαλέσει παρεμβολές ή επικίνδυνες καταστάσεις.
- Κλείνετε τη συσκευή στη διάρκεια ανεφοδιασμού με καύσιμα. Μη χρησιμοποιείτε το σύστημα N-Com σε πρατήρια βενζίνης. Μη χρησιμοποιείτε τη συσκευή κοντά σε καύσιμα ή χημικά προϊόντα.
- Κλείνετε τη συσκευή κοντά σε εκρηκτικά υλικά.

1.3. Σωστή χρήση

Χρησιμοποιείτε τη συσκευή μόνο στην κανονική θέση, όπως περιγράφεται στα σχετικά έντυπα του προϊόντος. Μην προσπαθήσετε να αποσυναρμολογήσετε, να παραβιάσετε ή να τροποποιήσετε κανένα μέρος του συστήματος N-Com.

Προσοχή: Η λανθασμένη εγκατάσταση του συστήματος στο κράνος θα μπορούσε να τροποποιήσει τα χαρακτηριστικά του ίδιου του κράνους, δημιουργώντας επικίνδυνες συνθήκες. Τοποθετήστε το σύστημα N-Com ακολουθώντας την περιγραφή στα έντυπα του προϊόντος. Σε περίπτωση αμφιβολίας, απευθυνθείτε στον αντιπρόσωπο της N-Com.

1.4. Ειδικευμένο προσωπικό

Μόνο ειδικευμένο προσωπικό μπορεί να επεμβαίνει για την τεχνική υποστήριξη του προϊόντος αυτού. Σε περίπτωση κακής λειτουργίας να απευθύνεστε πάντα στον προμηθευτή της εμπιστοσύνης σας. Το κράνος είναι ένα προϊόν ασφαλείας, η παρέμβαση στο κράνος ή/και στο ηλεκτρονικό σύστημα στο εσωτερικό του, πέρα από την ακύρωση της εγγύησης του προϊόντος, μπορεί να είναι επικίνδυνη.

1.5. Εξαρτήματα και μπαταρίες

- Χρησιμοποιείτε αποκλειστικά τύπους μπαταριών, φορτιστές και εξαρτήματα εγκεκριμένα από τη Nolangroup για το μοντέλο της συσκευής σας.
- Η χρήση διαφορετικών τύπων από αυτούς που ενδείκνυνται μπορεί να αποβεί επικίνδυνη και να επιφέρει ακύρωση οποιασδήποτε εγγύησης.
- Για την προμήθεια των εγκεκριμένων εξαρτημάτων απευθυνθείτε στον αντιπρόσωπό σας.
- Όταν αποσυνδέετε το τροφοδοτικό καλώδιο οποιουδήποτε εξαρτήματος ή του φορτιστή, να πιάνετε και να τραβάτε την πρίζα και όχι το καλώδιο.
- Μη χρησιμοποιείτε τις μπαταρίες για άλλους σκοπούς εκτός από τους καθορισμένους.
- Μη χρησιμοποιείτε ποτέ φορτιστή ή μπαταρίες που μπορεί να έχουν υποστεί βλάβη.
- Μη βραχυκυκλώνετε την μπαταρία.
- Φυλάσσετε την μπαταρία σε θερμοκρασία μεταξύ 0°/+45 °C (Σε φόρτιση): -10°/+55 °C (Σε χρήση).
- Κίνδυνος πυρκαγιάς ή έκρηξης: μην πετάτε τις μπαταρίες στη φωτιά και μην τις εκθέτετε σε υψηλές θερμοκρασίες!
- Μην πετάτε τις μπαταρίες στα οικιακά απορρίμματα. Πετάτε τις παλιές μπαταρίες τηρώντας τους κανονισμούς της περιοχής.
- Μη φοράτε το κράνος όσο φορτίζεται η μπαταρία.
- Μην αφήνετε ποτέ το κράνος κοντά σε μικρά παιδιά χωρίς επιτήρηση, διότι μπορεί να προκληθεί βλάβη στην υγεία τους, αν τυχόν τα τρώφειμα ακουμπήσουν στις μπαταρίες.

1.6. Απόρριψη

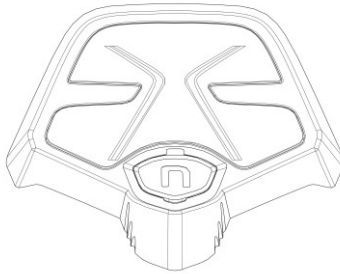
Ανατρέξτε στο παρόν εγχειρίδιο οδηγιών και σε αυτά των άλλων μερών του συστήματος N-Com για να αφαιρέσετε το σύστημα από το Κράνος. Μόλις αφαιρέσετε το σύστημα, πετάξτε το στα απορρίμματα σύμφωνα με τις επόμενες υποδείξεις:




- Η παρουσία ενός κάδου απορριμμάτων με ρόδες διαγραμμαμένου με ένα X σημαίνει ότι στα κράτη της Ευρωπαϊκής Ένωσης το προϊόν υπόκειται σε ειδική αποκομιδή στο τέλος του κύκλου ζωής του.
- Μην πετάτε ποτέ αυτά τα προϊόντα σε μη διαχωρισμένα αστικά απορρίμματα.
- Η σωστή απόσυρση των άχρηστων συσκευών συμβάλλει στην πρόληψη πιθανών αρνητικών επιπτώσεων στην υγεία των ανθρώπων και στο περιβάλλον.
- Εντός της Ευρωπαϊκής Ένωσης, ο μεταπωλητής, κατά την προμήθεια του νέου εξοπλισμού, διασφαλίζει τη δωρεάν παραλαβή του χρησιμοποιημένου εξοπλισμού εφόσον είναι ισοδύναμος με βάση το ένα προς ένα.
- Για πιο λεπτομερείς πληροφορίες σχετικά με την απόσυρση των άχρηστων συσκευών, επικοινωνήστε με το Δήμο, την υπηρεσία αποκομιδής απορριμμάτων ή το κατάστημα όπου αγοράσατε το προϊόν.

2. ΠΕΡΙΧΟΜΕΝΑ ΤΟΥ ΠΑΚΕΤΟΥ

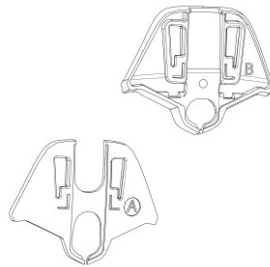
Μέσα στο πακέτο N-Com ESS III υπάρχουν:



Σύστημα ESS III



Καλώδιο USB-C



Προσαρμογείς κράνους (2x)

3. ΤΟΠΟΘΕΤΗΣΗ ΣΤΟ ΚΡΑΝΟΣ

Σημαντικό: πριν εγκαταστήσετε το σύστημα N-Com, συνιστούμε να αντιγράψετε τον κωδικό ταυτότητας του προϊόντος που βρίσκεται πάνω σε αυτό (δείτε κεφ. 6.4).

- Επιλέξτε τον πιο κατάλληλο προσαρμογέα για το σχήμα του κελύφους του μοντέλου του κράνους σας (Εικ. 1).
- Συνδέστε το σύστημα ESS III στον προσαρμογέα (Εικ. 2-3).
- Αφαιρέστε την προστατευτική μεμβράνη από την ταινία διπλής όψης (Εικ. 4).
- Κολλήστε το σύστημα ESS III στο κεντρικό πίσω μέρος του κράνους όπως φαίνεται στην εικόνα (Εικ. 5-6).

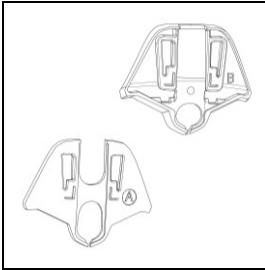


Fig. 1

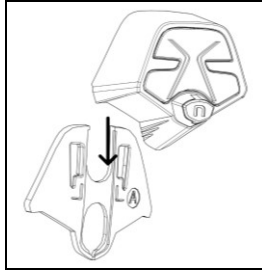


Fig. 2

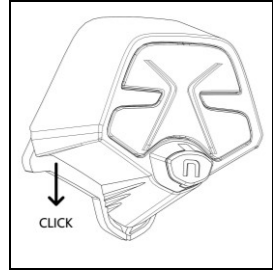


Fig. 3

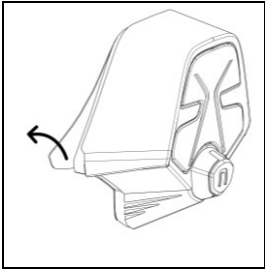


Fig. 4

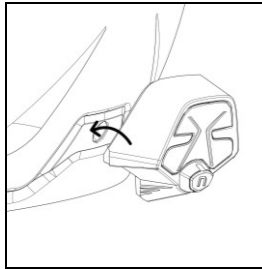


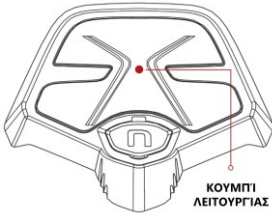
Fig. 5



Fig. 6

4. ΛΕΙΤΟΥΡΓΙΕΣ

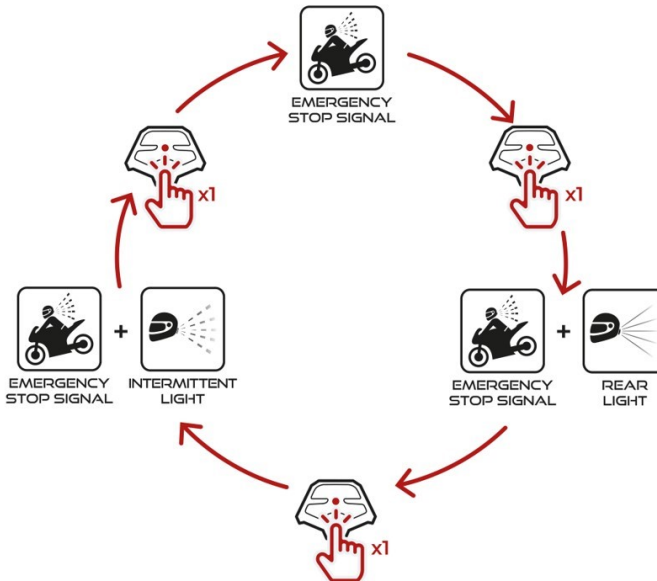
Σημείωση: Πριν χρησιμοποιήσετε τη συσκευή N-Com για πρώτη φορά, φορτίστε πλήρως την μπαταρία για 10 ώρες τουλάχιστον. Για να πετύχετε την καλύτερη απόδοση της μπαταρίας συνιστάται, για τις πρώτες επαναφορτίσεις, να πραγματοποιούνται ολοκληρωμένοι κύκλοι επαναφόρτισης. Στη συνέχεια μπορείτε να επαναφορτίζετε την μπαταρία και για πιο σύντομα χρονικά διαστήματα. Όταν είναι δυνατό, είναι καλύτερο να γίνονται πλήρεις κύκλοι επαναφόρτισης.



Ενεργοποίηση	Πατήστε το πλήκτρο λειτουργίας για περίπου 3 δευτερόλεπτα, μέχρι να ανάψει η λυχνία LED. Κάθε φορά που το σύστημα ενεργοποιείται, τοποθετείται στη λειτουργία 1.
Απενεργοποίηση	Πατήστε το πλήκτρο λειτουργίας για περίπου 3 δευτερόλεπτα. Η απενεργοποίηση επιβεβαιώνεται με 4 αναβοσβήνεια των LED.

Το σύστημα ESS διαθέτει ένα μενού με 3 εφαρμογές λειτουργίας: ΦΩΣ ΦΡΕΝΑΡΙΣΜΑΤΟΣ ΕΚΤΑΚΤΗΣ ΑΝΑΓΚΗΣ, ΦΩΣ ΘΕΣΗΣ, ΦΩΣ ΓΙΑ ΠΟΛΥ ΜΙΚΡΗ ΟΡΑΤΟΤΗΤΑ.

Για να διατρέξετε το μενού των λειτουργιών πατήστε το κουμπί Funzione (Λειτουργία) στιγμιαία. Με κάθε πάτημα το σύστημα περνάει στην επόμενη εφαρμογή.



Σημείωση: Συνιστάται να απενεργοποιήσετε τη λειτουργία του Φωτός φρεναρίσματος έκτακτης ανάγκης στο κράνος του Οδηγού σε περίπτωση που υπάρχει και Επιβάτης στη μοτοσυκλέτα.

4.1. Λειτουργία Αυτοματου On / Off

Αν το κράνος παραμείνει ακίνητο για πάνω από 60 δευτερόλεπτα, το σύστημα ESS μπαίνει σε λειτουργία «deep sleep» (ύπνωσης). Το σύστημα επανενεργοποιείται εντελώς μόλις ανιχνευθεί μια κίνηση. Αν το σύστημα βρίσκεται σε λειτουργία “deep sleep” για πάνω από 3 μέρες, απενεργοποιείται εντελώς. Για να το ενεργοποιήσετε ξανά, θα πρέπει να πατήσετε το πλήκτρο ενεργοποίησης.

4.2. Φως Φρεναρίσματος έκτακτης ανάγκης

Το σύστημα ESS διαθέτει ένα σύστημα με LED για βοήθεια σε ένα φρενάρισμα έκτακτης ανάγκης. Σε περίπτωση φρεναρίσματος έκτακτης ανάγκης τα led του ESS αναβοσβήνουν για μερικά δευτερόλεπτα.

ΣΗΜΕΙΩΣΗ: Το σύστημα ESS είναι ανεξάρτητο από το σύστημα πέδησης της μοτοσυκλέτας επειδή διαβάζει αυτόνομα την επιτάχυνση που βιώνει το κράνος.

4.3. Φως Θέσης

Το φως θέσης επιτρέπει να ενεργοποιήσετε τα LED του συστήματος ESS και να τα έχετε πάντα αναμμένα σε όλη τη διάρκεια της χρήσης.

Αν στη διάρκεια ενός φρεναρίσματος ενεργοποιηθεί η λειτουργία του φωτός του φρεναρίσματος έκτακτης ανάγκης, θα αναβοσβήσουν όλα τα led.

4.4. Φως για την πολύ μικρή ορατότητα

Με το φως για την πολύ μικρή ορατότητα είστε σε μεγάλο βαθμό ορατοί σε συνθήκες ομίχλης ή περιορισμένης ορατότητας. Αν επιλεγεί, τα LED του συστήματος ESS θα αναβοσβήνουν διακεκομμένα.

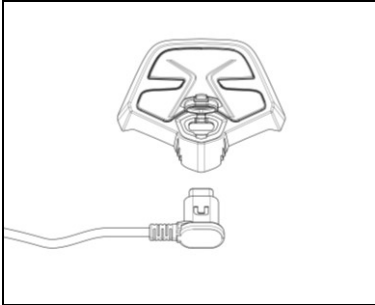
Αν κατά τη διάρκεια ενός φρεναρίσματος ενεργοποιηθεί η λειτουργία του φωτός φρεναρίσματος έκτακτης ανάγκης, θα αναβοσβήσουν όλα τα led.

5. ΜΠΑΤΑΡΙΑ ΚΑΙ ΕΠΑΝΑΦΟΡΤΙΣΗ

5.1. Σήμα αποφορτισμένης μπαταρίας

Το σύστημα, κατά τη λειτουργία του, προειδοποιεί τον χρήστη όταν η μπαταρία είναι σχεδόν άδεια (τα LED αρχίζουν να αναβοσβήνουν για να σηματοδοτήσουν την κατάσταση "Ρεζέρβα"). Από την πρώτη αναφορά έχετε αυτονομία περίπου 1 ώρας. Η προειδοποίηση επαναλαμβάνεται κάθε 10 λεπτά.

5.2. Επαναφόρτιση του συστήματος



Εικ. 7

Για φόρτιση, συνδέστε το σύστημα σε έναν φορτιστή ή μια τροφοδοτούμενη θύρα USB, χρησιμοποιώντας το παρεχόμενο καλώδιο USB/USB-C.

Η λειτουργία της φόρτισης θα πραγματοποιηθεί με τον εξής τρόπο:

Όταν συνδέετε το σύστημα ESS III στον φορτιστή, τα LED αναβοσβήνουν περίπου κάθε 10 δευτερόλεπτα. Όταν η μπαταρία φορτιστεί, το σύστημα ESS III σβήνει.

Σημ. : Σε περίπτωση που δεν θά χρησιμοποιείτε τό σύστημα N-Com για μακρά περίοδο, χρειάζεται να επαναφορτίσετε πλήρως τήν μονάδα πρωτού τήν αποθηκεύσετε.

Σημ. : Σε περίπτωση που δεν θά χρησιμοποιείτε τήν μονάδα για μεγάλες περιόδους, κάντε μία πλήρη φόρτιση τουλάχιστον μία φορά κάθε 6 μήνες προκειμένου να αποφύγετε βλάβη τής μπαταρίας.

Σημ. : Σε περίπτωση που η μονάδα N-com παρέμεινε για περισσότερους από 6 μήνες χωρίς να φορτιστεί υπάρχει περίπτωση να μην ενεργοποιηθεί Σ'αυτή τήν περίπτωση φορτίστε τήν μονάδα N-Com για τουλάχιστον 24 ώρες (Εστω και άν τό LED δεν αναβοσβήνει), και κατόπι προσπαθήστε να ανοίξετε τήν μονάδα.

6. ΕΓΓΥΗΣΗ

Με αυτό το ΠΙΣΤΟΠΟΙΗΤΙΚΟ ΕΓΓΥΗΣΗΣ, η Nolangroup εγγυάται στον αγοραστή ότι το προϊόν, κατά τη στιγμή της αγοράς, είναι απαλλαγμένο από ελαττώματα υλικών και κατασκευής.

Σας προσκαλούμε:

- Να διαβάσετε τις προειδοποιήσεις για την ασφάλεια και τη σωστή χρήση.
- Να διαβάσετε τους όρους και τις προϋποθέσεις της εγγύησης.
- **Να φυλάξετε την αρχική απόδειξη αγοράς.** Είναι απαραίτητο να την παρουσιάσετε στην περίπτωση επισκευών κατά την περίοδο εγγύησης. Σε αυτές τις περιπτώσεις, το προϊόν πρέπει να αποσταλεί στο κατάστημα λιανικής από το οποίο έγινε η αγορά.

6.1. Κάλυψη εγγύησης και εγκυρότητα

Εάν προκύψει κάποιο ελάττωμα που καλύπτεται από το παρόν πιστοποιητικό εγγύησης εντός της περιόδου που προβλέπεται στον κατάλογο που αναφέρεται στον ιστότοπο (Υποστήριξη / Εγχειρίδια οδηγιών) σύμφωνα με την χώρα στην οποία πωλήθηκε (που θα αποδεικνύεται από την ημερομηνία αγοράς που αναφέρεται στην φορολογική απόδειξη), η Nolangroup θα φροντίσει, μέσω του δικτύου διανομής της, μετά την επαλήθευση του ελαττώματος, για την επισκευή ή την αντικατάσταση του ελαττωματικού προϊόντος. Η Nolangroup θα παράσχει όλο το υλικό που θα είναι εύλογα απαραίτητο για την αποκατάσταση του αναφερόμενου ελαττώματος, με εξαίρεση την περίπτωση κατά την οποία η ζημιά προκαλείται από έναν από τους λόγους που αναφέρονται στην επόμενη παράγραφο «Εξαιρέσεις και περιορισμοί κάλυψης».

6.2. Εξαιρέσεις και περιορισμοί κάλυψης

Αυτή η εγγύηση καλύπτει μόνο ελαττώματα υλικών και κατασκευής.

Η Nolangroup δεν μπορεί να θεωρηθεί υπεύθυνος για ελαττώματα προϊόντος που οφείλονται εν όλω ή εν μέρει σε οποιαδήποτε άλλη αιτία, συμπεριλαμβανομένων, ενδεικτικά των ακόλουθων:

- Ελαττώματα ή ζημιές που προκύπτουν από τη χρήση του Προϊόντος σε συνθήκες διαφορετικές από τις συνηθισμένες.
- Ζημιές που προκαλούνται από ακατάλληλη χρήση και διαφορετική από την κανονική λειτουργία, όπως αναφέρεται στις οδηγίες χρήσης και συντήρησης του προϊόντος που παρέχονται από την Nolangroup.
- Παραμέληση και φυσιολογική φθορά εσωτερικών και εξωτερικών μερών.
- Οποιαδήποτε ζημιά προκύπτει από ένα ατύχημα.
- Οποιαδήποτε τροποποίηση ή παραβίαση από τον χρήστη ή τρίτους στο κράνος ή το σύστημα N-Com.
- Χρήση ασύμβατων αξεσουάρ που δεν έχουν εγκριθεί από τη Nolangroup για το μοντέλο του προϊόντος N-Com που αγοράστηκε.
- Αναλώσιμα εξαρτήματα που θεωρείται ότι υπόκεινται σε φθορά, όπως για παράδειγμα η επαναφορτιζόμενη μπαταρία και τα καλώδια σύνδεσης μεταξύ των συστημάτων N-Com και άλλες συσκευές.
- Η σωστή λειτουργία του συνδυασμού προϊόντος/περιφερειακού, όταν το προϊόν χρησιμοποιείται μαζί με αξεσουάρ ή εξοπλισμό για τον οποίο η Nolangroup δεν έχει επαληθεύσει τη συμβατότητα.
- Όλες οι ιδιαίτερες συγκεκριμένες και υποκειμενικές καταστάσεις που μπορεί να προκύψουν κατά τη δυναμική χρήση του κράνους, όπως, για παράδειγμα, προβλήματα άνεσης κατά την οδήγηση ή αεροδυναμικά θροϊσμάτα και σφυρίγματα.

Σε κάθε περίπτωση, η Nolangroup δεν μπορεί να θεωρηθεί υπεύθυνη για τυχαίες ή επακόλουθες ζημιές (συμπεριλαμβανομένων, χωρίς περιορισμό, τραυματισμών σε άτομο ή άτομα) που οφείλονται σε μη τήρηση των υποχρεώσεων που απορρέουν από αυτήν την εγγύηση σχετικά με τα προϊόντα της Nolangroup.

6.3. Διαδικασία για την προώθηση τυχόν καταγγελιών

Για να προωθήσει οποιαδήποτε αξίωση καλύπτεται από αυτήν την εγγύηση, ο αγοραστής πρέπει να ενημερώσει απευθείας τον μεταπωλητή λιανικής από τον οποίο αγοράστηκε το σύστημα N-Com για το υποτιθέμενο ελάττωμα που βρέθηκε, παρουσιάζοντας ταυτόχρονα το προϊόν που αποτελεί αντικείμενο της καταγγελίας και ένα αντίγραφο της ταμειακής απόδειξης.

ΠΡΙΝ ΕΠΙΚΟΙΝΩΝΗΣΕΤΕ ΜΕ ΤΟΝ ΜΕΤΑΠΩΛΗΤΗ, ΣΥΝΙΣΤΟΥΜΕ ΝΑ ΔΙΑΒΑΣΕΤΕ ΠΡΟΣΕΚΤΙΚΑ ΤΙΣ ΟΔΗΓΙΕΣ ΧΡΗΣΗΣ ΠΟΥ ΣΥΝΟΔΕΥΟΥΝ ΤΟ ΠΡΟΪΟΝ.

Η ΙΣΧΥΣ ΤΗΣ ΕΓΓΥΗΣΗΣ ΞΕΚΙΝΑ ΑΠΟΚΛΕΙΣΤΙΚΑ ΑΠΟ ΤΗΝ ΗΜΕΡΟΜΗΝΙΑ ΑΓΟΡΑΣ ΚΑΙ ΓΙΑ ΤΗΝ ΠΡΟΒΛΕΠΟΜΕΝΗ ΠΕΡΙΟΔΟ ΣΤΗ ΧΩΡΑ ΑΓΟΡΑΣ - βλ. κατάλογο στον ιστότοπο (Υποστήριξη / Εγχειρίδια οδηγιών).

Η υπηρεσίες που παρέχονται με εγγύηση δεν παρατείνουν την περίοδο εγγύησης. Ως εκ τούτου, σε περίπτωση αντικατάστασης του προϊόντος ή ενός από τα μέρη του, δεν παρέχεται μια νέα περίοδος εγγύησης, για το προϊόν ή το μεμονωμένο εξάρτημα που παρέχεται ως αντικατάσταση, αλλά πρέπει να ληφθεί υπόψη η ημερομηνία αγοράς του αρχικού προϊόντος.

Για επισκευές ή αντικατάσταση ηλεκτρονικών εξαρτημάτων μόνο, εάν η Nolangroup επισκευάσει ή αντικαταστήσει το προϊόν, το εν λόγω προϊόν θα καλύπτεται από περίοδο εγγύησης ίση με το υπολειπόμενο χρονικό διάστημα της αρχικής εγγύησης ή ενενήντα (90) ημέρες από την ημερομηνία επισκευής (υπολογίζεται το μεγαλύτερο χρονικό διάστημα).

Επισκευή ή αντικατάσταση μπορεί επίσης να πραγματοποιηθεί μέσω εξαρτημάτων που έχουν ανακατασκευαστεί με ισοδύναμη λειτουργικότητα. Τα αντικατασταθέντα ανταλλακτικά ή εξαρτήματα παραμένουν στην ιδιοκτησία της Nolangroup.

Η NOLANGROUP ΔΙΑΤΗΡΕΙ ΤΟ ΔΙΚΑΙΩΜΑ ΝΑ ΤΡΟΠΟΠΟΙΗΣΕΙ ΟΠΟΙΑΔΗΠΟΤΕ ΣΤΙΓΜΗ, ΧΩΡΙΣ ΠΡΟΕΙΔΟΠΟΙΗΣΗ, ΤΑ ΧΑΡΑΚΤΗΡΙΣΤΙΚΑ ΚΑΙ ΤΙΣ ΛΕΙΤΟΥΡΓΙΕΣ, ΤΗ ΣΥΜΒΑΤΟΤΗΤΑ ΚΑΙ ΤΟ ΛΟΓΙΣΜΙΚΟ.

Αυτή η εγγύηση δεν επηρεάζει τα νομικά δικαιώματα του πελάτη σύμφωνα με την τρέχουσα εθνική δικαιοδοσία και τα δικαιώματα των καταναλωτών έναντι του πωλητή λιανικής τα οποία κατοχυρώνονται από τη σύμβαση αγοράς/πώλησης.

6.4. Ταυτοποίηση του προϊόντος

Τα προϊόντα N-Com αναγνωρίζονται μέσω ενός κωδικού που επιτρέπει την ανιχνευσιμότητα και την ταυτοποίηση του προϊόντος.

Ο κωδικός αναγνώρισης (S/N) αναγράφεται στην αυτοκόλλητη ετικέτα που τοποθετείται στο σύστημα N-Com.



WWW.N-COM.IT