



ESS |||

SICUREZZA E ISTRUZIONI D'USO

Grazie per aver acquistato un prodotto N-Com.

Leggere attentamente le istruzioni d'uso prima di utilizzare il prodotto.

Per maggiori informazioni su ESS III, visita il sito www.n-com.it



MANUALS



TUTORIALS

Sommario

1. AVVERTENZE E SICUREZZA.....	3
1.1.Sicurezza stradale.....	3
1.2.Accensione in ambienti sicuri.....	3
1.3.Utilizzo appropriato.....	3
1.4.Personale qualificato.....	3
1.5.Accessori e batterie	4
1.6.Smaltimento.....	4
2. CONTENUTO DELLA CONFEZIONE.....	5
3. INSTALLAZIONE DEL SISTEMA.....	6
4. FUNZIONI.....	7
4.1.Funzione Auto On / Off.....	8
4.2.Luce di frenata di emergenza.....	8
4.3.Luce di posizione.....	8
4.4.Luce per scarsa visibilità.....	8
5. BATTERIA E RICARICA.....	9
5.1.Segnale di batteria scarica	9
5.2.Ricarica del sistema	9
6. GARANZIA.....	10
6.1.Copertura della garanzia e validità.....	10
6.2.Esclusioni e limitazioni della copertura.....	10
6.3.Procedura per l'inoltro di eventuali reclami	11
6.4.Identificazione del prodotto.....	11

1. AVVERTENZE E SICUREZZA

Prodotto conforme alla Direttiva 2014/53/EU (RED). Dichiarazione di conformità completa scaricabile su www.n-com.it

Leggere attentamente il presente libretto di istruzioni. Il mancato rispetto delle norme di seguito riportate può dare origine a situazioni pericolose.

Attenzione: il prodotto non può essere utilizzato in competizioni ufficiali e non ufficiali, motodromi, circuiti, piste e simili.

Attenzione: l'installazione del sistema N-Com comporta un incremento di peso di circa 27g che si aggiunge al peso del casco e degli altri accessori.

1.1. Sicurezza stradale

Rispettate tutte le leggi in vigore che regolano la circolazione stradale. Durante la guida, le mani devono essere impegnate nella conduzione del veicolo. Ogni operazione da svolgere sul sistema N-Com deve essere fatta a veicolo fermo.

In particolare:

- Il rispetto del codice della strada e le manovre necessarie a condurre la motocicletta hanno priorità assoluta.
- Il sistema ESS è dotato della funzione Luce di frenata di emergenza (ESS – Emergency Stop Signal). Il sistema ESS NON è da considerarsi sostitutivo dei segnali di stop o frenata della moto e non deve quindi ritenersi sufficiente alla segnalazione della frenata.
- Verificare che l'utilizzo della funzione Luce di frenata di emergenza (ESS – Emergency Stop Signal) non sia in contrasto con la normativa vigente nel Paese in cui si viaggia.

1.2. Accensione in ambienti sicuri

- Non accendere il sistema N-Com quando ne è vietato l'uso o quando l'apparecchio può causare interferenze o situazioni di pericolo.
- Spegnerne durante il rifornimento di carburante. Non usare il sistema N-Com nelle stazioni di servizio. Non usare il dispositivo in prossimità di combustibili o prodotti chimici.
- Spegnerne in prossimità di materiali esplosivi.

1.3. Utilizzo appropriato

Usare il dispositivo solo nella posizione normale, come descritto nella documentazione relativa al prodotto. Non tentare di smontare, manomettere, modificare alcuna parte del sistema N-Com.

Attenzione: una non corretta installazione del sistema nel casco potrebbe modificare le caratteristiche del casco stesso creando condizioni pericolose. Installare il sistema N-Com secondo quanto descritto nella documentazione di prodotto. In caso di dubbio rivolgersi al proprio rivenditore N-Com.

1.4. Personale qualificato

Soltanto personale qualificato può eseguire interventi di assistenza tecnica su questo prodotto. In caso di mal funzionamento rivolgetevi sempre al vostro rivenditore di fiducia.

1.5. Accessori e batterie

- Usare esclusivamente tipi di batterie, caricabatteria e accessori approvati da Nolangroup per il proprio modello di dispositivo.
- L'uso di tipi diversi da quelli indicati potrebbe risultare pericoloso e fa decadere qualsiasi garanzia.
- Per la disponibilità degli accessori approvati, rivolgersi al proprio rivenditore.
- Quando si scollega il cavo di alimentazione di un qualsiasi accessorio o il caricabatteria, afferrare e tirare la spina e non il cavo.
- Non utilizzare le batterie per scopi diversi da quelli prescritti.
- Non utilizzare mai caricabatteria o batterie che risultino danneggiati.
- Non mettere in cortocircuito la batteria.
- Tenere la batteria a una temperatura compresa tra 0° / +45°C (in carica): -10° / +55°C (in uso).
- Pericolo di incendio o esplosione: non gettare le batterie nel fuoco e non esporle ad alte temperature.
- Non gettare le batterie nei rifiuti domestici. Smaltire le batterie rispettando le normative locali.
- Non indossare il casco durante la carica della batteria.
- Il casco non deve mai essere lasciato a portata di mano di bambini non sorvegliati, per evitare che l'eventuale accesso alle batterie di alimentazione possa provocare gravi danni alla loro salute.

1.6. Smaltimento

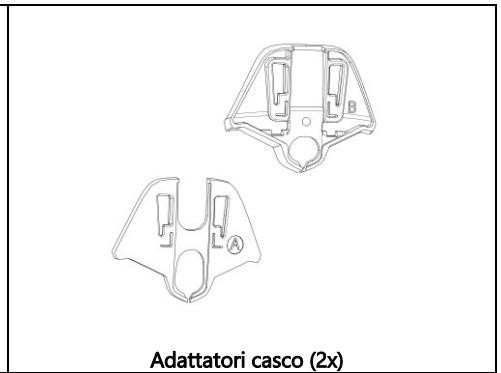
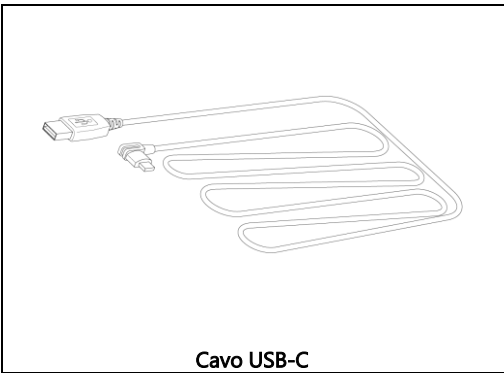
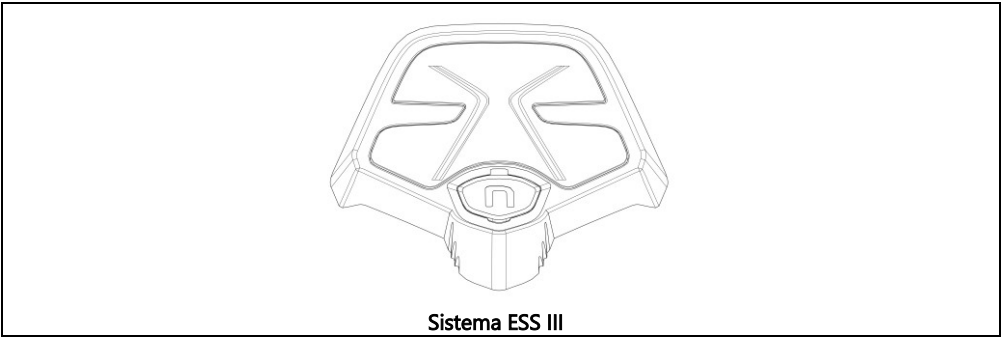
Fare riferimento al presente libretto di istruzioni e a quelli relativi alle altre parti del sistema N-Com per rimuovere il sistema dal casco. Una volta rimosso il sistema smaltire seguendo le seguenti indicazioni:



- La presenza di un contenitore mobile barrato segnala che all'interno dell'Unione Europea il prodotto è soggetto a raccolta speciale alla fine del ciclo di vita.
- Non smaltire questi prodotti nei rifiuti urbani indifferenziati.
- Il corretto smaltimento delle apparecchiature obsolete contribuisce a prevenire possibili conseguenze negative sulla salute umana e sull'ambiente.
- All'interno dell'Unione Europea, il rivenditore, al momento della fornitura della nuova apparecchiatura, assicura il ritiro gratuito dell'apparecchiatura usata purché equivalente in ragione di uno contro uno.
- Per informazioni più dettagliate sullo smaltimento delle apparecchiature obsolete, contattare il Comune, il servizio di smaltimento rifiuti o il negoziante in cui è stato acquistato il prodotto.

2. CONTENUTO DELLA CONFEZIONE

Nella confezione N-Com ESS III sono presenti:



3. INSTALLAZIONE DEL SISTEMA

Importante: prima di installare il sistema N-Com, si consiglia di trascrivere il codice identificativo prodotto applicato sullo stesso (vedi cap. 6.4).

- Selezionare l'adattatore più idoneo per la conformazione calotta del proprio modello di casco (Fig. 1).
- Agganciare il sistema ESS III all'adattatore (Fig. 2-3).
- Rimuovere la pellicola protettiva dal biadesivo (Fig. 4).
- Incollare il sistema ESS III sulla parte centrale posteriore del casco come mostrato in figura (Fig. 5-6).

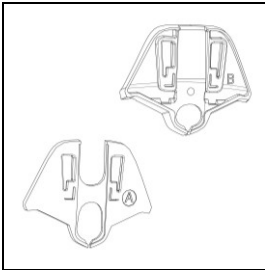


Fig. 1

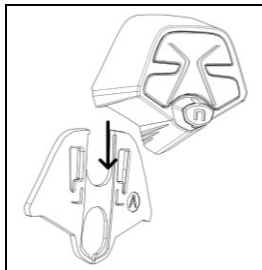


Fig. 2

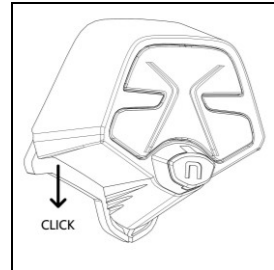


Fig. 3

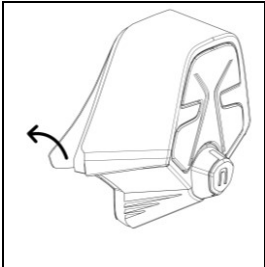


Fig. 4

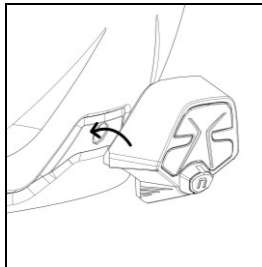


Fig. 5

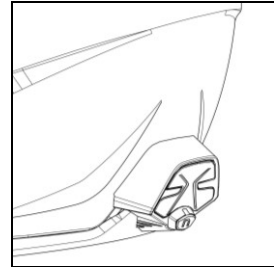
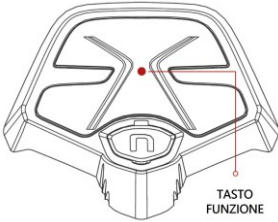


Fig. 6

4. FUNZIONI

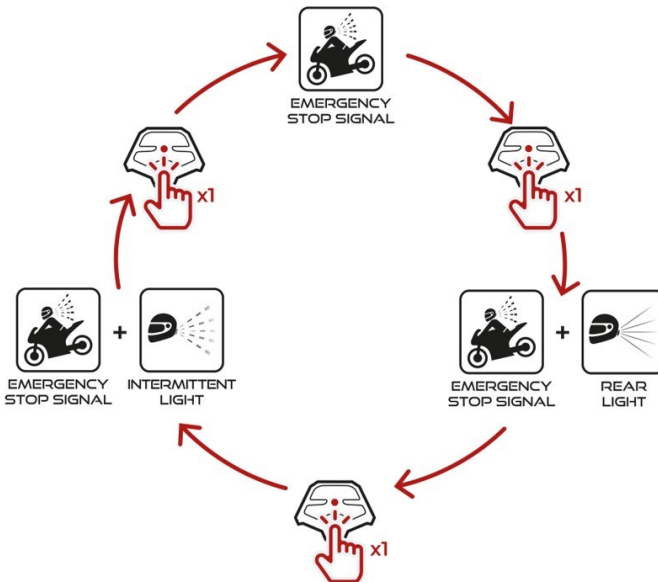
Importante: PRIMA di utilizzare per la prima volta il dispositivo N-Com caricare completamente la batteria per almeno 10 ore. Per ottenere le migliori prestazioni dalla batteria è consigliabile, per le prime ricariche, effettuare cicli di ricarica completi. Successivamente è possibile ricaricare la batteria anche per periodi più brevi. Quando possibile, è meglio effettuare il ciclo di ricarica completo.



<p>Accensione</p>	<p>Premere il tasto Funzione per circa 3 secondi, fino all'accensione del led. A ogni accensione il sistema si colloca nella modalità 1.</p>
<p>Spegnimento</p>	<p>Premere il tasto Funzione per circa 3 secondi. Lo spegnimento è confermato da 4 lampeggi dei led.</p>

Il sistema ESS III è provvisto di un menù con 3 modalità di funzionamento: LUCE DI FRENATA DI EMERGENZA, LUCE DI POSIZIONE, LUCE PER SCARSA VISIBILITA'.

Per scorrere il menù delle funzionalità premere brevemente il tasto Funzione. A ogni pressione il sistema si sposta alla modalità successiva.



Nota: Si consiglia di spegnere il sistema ESS III sul casco pilota nel caso in cui sulla moto sia presente anche il passeggero.

4.1. Funzione Auto On / Off

Se il casco resta immobile per più di 60 secondi, il sistema entra in modalità "deep sleep" (addormentamento). Il sistema si riattiva completamente appena viene rilevato un movimento del casco. Se il sistema si trova in modalità "deep sleep" per più di 3 giorni, si spegne completamente. Per riaccenderlo sarà necessario premere il tasto di accensione.

4.2. Luce di frenata di emergenza

ESS III è dotato di un sistema a LED di ausilio alla frenata di emergenza. Nel caso di una frenata di emergenza, i led del sistema ESS III lampeggiano per qualche secondo.

Nota: Il sistema ESS è indipendente dal sistema frenante della moto perché legge in modo autonomo l'accelerazione subita dal casco.

4.3. Luce di posizione

La luce di posizione consente di attivare i LED del sistema ESS mantenendoli sempre accesi durante l'uso.

Se durante una frenata si attiva la funzione di luce di frenata di emergenza, tutti i led lampeggeranno.

4.4. Luce per scarsa visibilità

La luce per scarsa visibilità consente di essere maggiormente visibili nelle situazioni di nebbia o limitata visibilità. Se selezionata, i LED del sistema ESS si accenderanno in modo intermittente.

Se durante una frenata si attiva la funzione di luce di frenata di emergenza, tutti i led lampeggeranno.

5. BATTERIA E RICARICA

5.1. Segnale di batteria scarica

Il sistema, durante il suo funzionamento, segnala all'utente quando la batteria è quasi scarica (i led iniziano a lampeggiare per segnalare lo stato di "Riserva"). Dalla prima segnalazione si ha un'autonomia di 1 ora circa. L'avviso viene ripetuto ogni 10 minuti.

5.2. Ricarica del sistema

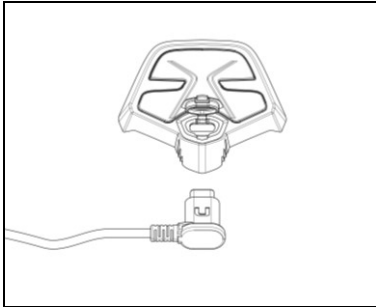


Fig. 7

Per la ricarica, collegare il sistema a un caricabatteria o a una presa USB alimentata, utilizzando il cavo USB/USB-C fornito in dotazione.

Il funzionamento della carica avverrà in questo modo:

Collegando il sistema ESS III al caricabatteria, i LED lampeggiano ogni 10 secondi circa. Quando la batteria è carica, il sistema ESS III si spegne.

Nota: Nel caso in cui si preveda di non utilizzare il sistema N-Com per un lungo periodo di tempo, è necessario ricaricare completamente il dispositivo prima di lasciarlo inutilizzato.

Nota: Nel caso di lungo periodo di inutilizzo, effettuare almeno un ciclo di ricarica completo del dispositivo ogni 6 mesi per evitare il possibile danneggiamento della batteria.

Nota: Nel caso in cui il sistema N-Com venga lasciato per un periodo superiore ai 6 mesi senza essere mai ricaricato, il dispositivo potrebbe non accendersi: in questo caso, ricaricare il sistema N-Com per almeno 24 ore (anche se il led di segnalazione non lampeggia) e successivamente provare ad accendere il dispositivo.

6. GARANZIA

Con questo CERTIFICATO DI GARANZIA, Nolangroup garantisce all'acquirente che il prodotto, all'atto dell'acquisto, è esente da difetti di materiali e fabbricazione.

La invitiamo a:

- Leggere le avvertenze per la sicurezza e il corretto uso.
- Prendere visione dei termini e delle condizioni della garanzia.
- **Conservare la ricevuta di acquisto originale.** È necessario esibirla in caso di riparazioni in garanzia. In questi casi il prodotto va fatto pervenire al rivenditore presso il quale è stato effettuato l'acquisto.

6.1. Copertura della garanzia e validità

Se un qualsiasi difetto coperto da questo certificato di garanzia viene rilevato entro il periodo previsto nell'elenco riportato sul sito web (Supporto / Manuali Istruzione) a seconda del Paese in cui è stato acquistato (farà fede la data d'acquisto riportata sullo scontrino fiscale), Nolangroup provvederà, attraverso la propria rete distributiva e dopo verifica del difetto, a riparare o a sostituire il prodotto difettoso. Nolangroup fornirà tutto il materiale e il lavoro ragionevolmente necessario per porre rimedio al difetto segnalato, ad eccezione che il danno sia causato da una delle voci elencate nel successivo paragrafo "Esclusioni e limitazioni della copertura".

6.2. Esclusioni e limitazioni della copertura

Questa garanzia copre solo i difetti di materiali e fabbricazione.

Nolangroup non può essere ritenuta responsabile per difetti del prodotto attribuibili in tutto o in parte a qualsiasi altra causa, incluso, ma non limitatamente a:

- Difetti o danni risultanti dall'utilizzo del Prodotto in condizioni diverse da quelle abituali.
- Danni causati da uso improprio e non conforme al normale funzionamento secondo quanto indicato nelle istruzioni per l'uso e la manutenzione del prodotto fornite da Nolangroup.
- Incuria e normale usura delle parti interne ed esterne.
- Ogni danno derivante da un incidente.
- Ogni modifica o manomissione apportati al casco o al sistema N-Com dall'utente o da terzi.
- Uso di accessori incompatibili non approvati da Nolangroup per il modello di dispositivo N-Com acquistato.
- Parti di consumo considerate soggette ad usura o logorio quali ad esempio la batteria ricaricabile ed i cavi di collegamento tra i sistemi N-Com ed altri dispositivi.
- Il corretto funzionamento della combinazione prodotto/periferica, quando il prodotto è utilizzato insieme ad accessori o attrezzature per cui Nolangroup non ha verificato la compatibilità.
- Tutte le particolari situazioni specifiche e soggettive che si dovessero presentare nell'utilizzo dinamico del casco, come, a titolo esemplificativo, problemi di comfort durante la guida o fruscii e sibili aerodinamici.

Nolangroup non potrà in alcun caso essere ritenuta responsabile per danni accidentali o consequenziali (incluso, senza limitazione alcuna, lesioni a persona o persone) risultanti dal mancato adempimento degli obblighi derivanti da questa garanzia riguardante i prodotti Nolangroup.

6.3. Procedura per l'inoltro di eventuali reclami

Per inoltrare qualsiasi reclamo coperto da questa garanzia, l'acquirente deve notificare direttamente al rivenditore presso cui il sistema N-Com è stato acquistato il presunto difetto riscontrato, presentando contemporaneamente il prodotto oggetto del reclamo e copia dello scontrino fiscale.

PRIMA DI RIVOLGERSI AL RIVENDITORE, LE CONSIGLIAMO DI LEGGERE ATTENTAMENTE LE ISTRUZIONI PER L'USO ALLEGATE AL PRODOTTO.

LA VALIDITA' DELLA GARANZIA È EFFICACE ESCLUSIVAMENTE DALLA DATA D'ACQUISTO SINO AL PERIODO PREVISTO PER IL PAESE D'ACQUISTO - vedasi elenco riportato sul sito web (Supporto / Manuali Istruzione).

La prestazione eseguita in garanzia non prolunga il periodo della garanzia stessa. Pertanto, in caso di sostituzione del prodotto o di un suo componente, sul prodotto o sul singolo componente fornito in sostituzione non decorre un nuovo periodo di garanzia, ma si deve tener conto della data di acquisto del prodotto originario.

Unicamente per riparazioni o sostituzioni delle componenti elettroniche, qualora Nolangroup proceda alla riparazione o alla sostituzione del prodotto, detto prodotto godrà di un periodo di garanzia pari alla parte residua della garanzia originale oppure di novanta (90) giorni dalla data di riparazione (si considera il periodo più lungo).

La riparazione o la sostituzione potranno essere effettuate anche tramite componenti rigenerati con funzionalità equivalenti. Le parti o i componenti sostituiti diventeranno di proprietà di Nolangroup.

NOLANGROUP SI RISERVA IN QUALSIASI MOMENTO DI MODIFICARE SENZA PREAVVISO CARATTERISTICHE FUNZIONALITA', COMPATIBILITA', SOFTWARE.

La presente garanzia non influisce sui diritti legali del cliente sotto la giurisdizione nazionale vigente e sui diritti del consumatore nei confronti del rivenditore sanciti dal contratto di acquisto/vendita.

6.4. Identificazione del prodotto

I prodotti N-Com sono identificati attraverso un codice che permette la tracciabilità e l'identificazione del prodotto.

Il codice identificativo (S/N) è riportato sull'etichetta adesiva applicata sul sistema N-Com.



WWW.N-COM.IT